

# CONGRESSO NAZIONALE SOCIETA' ITALIANA DI MICROCHIRURGIA

## PRECONGRESS - VIDEOCHIRURGIA

**GIOV 26**  
**mattina**

**AULA MAGNA CTO**

**8.00 iscrizioni**

### VIDEOCHIRURGIA

**PRECONGRESS GIOVEDI 26/11/2015**

08.15-12.30

#### PROCEDURE MICROCHIRURGICHE - DALLE TECNICHE DI BASE A QUELLE AVANZATE

*Corrado Rubino, Bruno Battiston*

- Superficial Circumflex Iliac Artery Perforator (SCIAP) flap **S. D'Arpa**
- Fibro-Lipo-Lympho-Aspiration (FLLA) with a Lymph Vessel Sparing Procedure (LVSP) to treat advanced peripheral lymphedema **C. Campisi, F. Boccardo, C. C. Campisi**
- La trasposizione sottomuscolare anteriore del nervo ulnare al gomito **I. Marcoccio, A. Vigasio**
- Technical tips: maximizing function when harvesting a flap **P. Neligan**
- Trasferimento alluce pro pollice **P. Tos, A. Crosio**
- DIEP per ricostruzione mammaria **R. Baraziol**
- Update in technology: helpful tools for the reconstructive surgeon **P. Neligan**
- Dissezione del plesso brachiale step by step **N. Felici**
- Peroneal Artery Perforator (PAP) flap **S. D'Arpa**
- Neurotizzazione del nervo soprascapolare con nervo accessorio spinale nelle paralisi ostetriche **F. M. Sénès, E. Dapelo, N. Catena**
- Preparazione vasi mammari interni con resezione costale e senza resezione costale **C. Garusi, E. Fraccalanza**
- Lembo radiale **P. C. Parodi**
- Il ruolo della Piezosurgery nelle osteotomie e nell'insetting del lembo di fibula nella ricostruzione mandibolare **P. Iacoviello, G. Signorini, C. Rossello, G. Verrina**
- Free-style Multiple Lymphatic-Venous Anastomoses (MLVAs) for the treatment of peripheral lymphedemas **C. Campisi, F. Boccardo, C. C. Campisi**
- Allestimento di lembo ulnare di avambraccio: quali vantaggi? **A. Occhini**
- Perone vascolare prelievo e impiego "double barrel" pro radio e ulna + impiego nell'osteonecrosi della testa femorale **B. Battiston, A. Crosio**
- Upper trunk direct sutures in obstetric brachial plexus palsy **J. Bahm**
- Lembo di angolo della scapola **A. Ferri, S. Ferrari e B. Bianchi**
- Lembo propeller free style su perforante della gamba **P.P. Bonferraro**
- Lembo perone con epifisi prossimale **M. Innocenti**
- Allestimento del lembo anterolaterale di coscia (ALT) **C. Rubino**
- Gran dorsale per copertura addominale **L. Sartore, A. Scevola**

## CORSI D'ISTRUZIONE

<b>CTO</b> 13.00-13.45	<b>AULA MAGNA CTO</b>	<b>AULA 1 FISIOTERAPIA</b> 1° PIANO CTO	<b>AULA MULTIMEDIALE</b> 1° PIANO CTO
<b>CORSI D'ISTRUZIONE</b>	<b>LA MICROCHIRURGIA NELLE USTIONI</b> <i>Maurizio Stella - Luca Vaienti</i> <i>Roberto Adani, Fabio Catalano, Cesare Tiengo</i>	<b>LA SINDROME DELLO SBOCCO TORACICO (TOS)</b> <b>DALL'ANATOMIA ALLA CHIRURGIA ... PASSANDO</b> <b>PER LA RIABILITAZIONE - DALL'ADULTO AL</b> <b>BAMBINO</b> <i>Pierluigi Raimondi – Filippo Maria Sénès</i>	<b>FALLOPLASTICA</b> <i>Salvatore D'Arpa - Nicola Felici</i>

**GIOVEDI' 26 Novembre 2015**  
**CONGRESSO NAZIONALE SOCIETA' ITALIANA DI MICROCHIRURGIA**  
**MUSEO AUTOMOBILE TORINO**

<b>GIO 26</b> <b>pom</b> <b>MUAUTO</b>	<b>AUDITORIUM</b>		<b>SALA 150</b>
14.00-15.30	<p style="text-align: center;"><b>TAVOLA ROTONDA</b></p> <p style="text-align: center;"><b>LEMBI PERFORANTI PEDUNCOLATI E PROPELLER</b> <b>NELLE VARIE SEDI CORPOREE</b></p> <p style="text-align: center;">Coordinatori e Moderatori <b>A. Cordova - M. Pignatti</b></p> <p>Lembi perforanti per viso e mucose (6) <b>A. Cordova</b>          Perforanti pedunculati/ propeller per la mammella (6) <b>M. Salgarello</b>          Key features about perforator and propeller flap dissection (3) <b>P. Neligan</b>          Freestyle propeller flaps to reconstruct defects at various anatomical regions particularly of the upper limb: versatility, reliability and management of complications (6)  <b>P.P. Bonferraro, L. Devalle, M. Carminati, E. Robotti</b>          Lembi perforanti nel tronco (5) <b>S. D'Arpa</b>          Lembi microchirurgici non microvascolari nel trattamento delle lesioni da decubito della regione glutea (6) <b>R. Baraziol, E. Fraccalanza, J. Tesei, G. Salloum, M. Schiavon</b>          Ricostruzione della vulva con lembi perforanti (6) <b>S. Gentileschi</b>          Propeller versus free flaps nell'arto inferiore: rapporto costi benefici su circa 200 casi (6) <b>M. Innocenti</b>          Come scegliere il design più sicuro e ridurre il tasso di complicanze nella chirurgia dei lembi propeller (5) <b>P. Persichetti</b>          I perforanti nel modello animale e la esperienza di Napoli su maiale (5) <b>M. Pignatti</b>          Lembi propeller nelle chirurgie compartimentali dei sarcomi (4) <b>P. Loschi, A. Manconi, E. Pennachioli, C. Garusi</b>          Lumbar artery perforator flaps: salvage effective tool for complex lumbo-sacral defects (4) <b>P. di Summa, P. Zaugg, O. Bauquis, W. Raffoul</b>          The propeller flap method: a multicentric survey (4) <b>D. Boaretto, R. Sgarzani, L. Negosanti, P. G. Morselli, R. Cipriani</b>          La versatilità dei lembi propeller nella ricostruzione di perdite di sostanza del dorso (4) <b>A. Amenta, C. Calamoneri, F. Cipriani, G. Menichini, M. Innocenti</b>          Lembo SCIP pedunculato per la ricostruzione vaginale e vulvare (4) <b>M. Rossi</b></p>		

15.30-16.30	<p style="text-align: center;"><b>HEAD AND NECK</b></p> <p style="text-align: center;"><b>Versatilità del lembo ALT nella ricostruzione del distretto testa collo</b> <i>Francesco Moschella</i></p> <hr/> <p style="text-align: center;"><b>FACCIA A FACCIA</b> <b>RICOSTRUZIONE DELLA LINGUA</b></p> <p>Introduzione: risultati del questionario <b>L. Calabrese</b> (6)</p> <p style="text-align: center;">Moderatori: <b>G. Almadori - A. Occhini</b> (4)</p> <p>Dall'approccio chirurgico alla non ricostruzione: quanto l'approccio chirurgico condiziona la scelta ricostruttiva – se la scelta del lembo condiziona il risultato funzionale – se bisogna sempre effettuare la ricostruzione</p> <p style="text-align: center;">Discussant: <b>F. Biglioli - M. Squadrelli - A. Cordova</b> (20)</p> <p>Reconstructive algorithm for composite tongue defects (5) <b>B. Longo, R. Laporta, M. Pagnoni, M. Sorotos, F. Santanelli di Pompeo</b></p> <p>Swallowing, speech and quality of life after glossectomy and free-flap reconstruction (5) <b>E. Crosetti, G. Succo, A. Schindler, M. Fantini</b></p> <p>Ricostruzione funzionale dopo glossectomia totale: tecniche a confronto (5) <b>V. Navach, L. Calabrese, M. Tagliabue, R. Bruschini</b></p>	15.30-16.30	<p style="text-align: center;"><b>MANO</b></p> <hr/> <p style="text-align: center;"><b>AMPUTAZIONI E REIMPIANTI</b></p> <p style="text-align: center;">Moderatori: <b>M Riccio - D. Ciclamini</b></p> <p>Traumi amputativi da avulsione, schiacciamento e scoppio: indicazioni al reimpianto e risultati (5) <b>P. F. Delle Femmine, M. Ornelli, B. Verde, N. Felici</b></p> <p>Ischemia acuta dell'arto superiore indotta dal tourniquet brachiale in un paziente affetto da sindrome dell'outlet toracico misconosciuto (3) <b>A. Monticelli, C. Tiengo, A. Pontini, E. Dalla Venezia, F. Bassetto</b></p> <p>Trials of Teletriage system for hands and digits amputation in Aichi, Japan (5) <b>M. Tatebe</b></p> <p>Il reimpianto che cresce. La gestione delle lesioni complesse nei bambini (5) <b>M. Ferrero, E. Dutto, F. Giacalone, S. Vanni, I. Pontini</b></p> <p>Microsurgical treatment in fingertip amputations (4) <b>C. Rossello, E. Pamelin, A. Zoccolan, R. Budroni, A. Antonini, O. Spingardi, M. Bertolotti, E. Machi, M.I. Rossello</b></p> <p>Miglioramento funzionale a lungo termine nei pazienti sottoposti a reimpianto o rivascolarizzazione all'arto superiore (4) <b>A. Fenoglio, S. Vanni, G. Colzani, M. Bertolini, I. Pontini</b></p> <p>Amputazioni e subamputazioni dell'arto superiore. Revisione di 70 casi trattati in 8 anni (5) <b>L. Braghiroli, D. Paravani, L. D'Abbondanza, M. Altissimi</b></p> <p>Microsurgical pedicles skeletonization of V-Y pulp flaps for fingertip reconstruction (3) <b>A. Majani, G. Lombardo, G. Pompili, R. E. Perrotta</b></p> <p>Reimpianti prossimali di arto superiore: outcome funzionale ed EMGrafico davvero sempre poco soddisfacente? (4) <b>M. Bertolini, E. Magistroni, I. Da Rold, F. Giacalone, I. Pontini</b></p> <p>Ricostruzioni atipiche nei reimpianti digitali in emergenza (4) <b>E. Dutto, M. Ferrero, F. Giacalone, S. Vanni, A. Sard, M. Bertolini, I. Pontini</b></p> <p>Risultati di reimpianti con indicazioni inusuali (3) <b>P. Tos, D. Ciclamini, B. Panero, P. Titolo, A. Crosio, M. Cicirello, P. Napoli, E. Gennari, B. Battiston</b></p>
16.30-17.00	<b>Break</b>		<b>Break</b>
17.00-18.15	<p style="text-align: center;"><b>ARTI</b> <b>FACCIA A FACCIA</b></p> <hr/> <p style="text-align: center;"><b>OSSO VASCOLARIZZATO VS OSSO NON VASCOLARIZZATO</b> <b>NEI VARI DISTRETTI CORPOREI</b></p> <p style="text-align: center;">Moderatore <b>Roberto Adani</b></p> <hr/> <p style="text-align: center;"><b>OssO vascolarizzato e allungamenti negli arti inferiori - metodiche complementari</b> <i>Bruno Battiston</i></p>		

	<p>Arto inferiore (6) <b>D. Aloj, A. Massè</b></p> <p>Ossa lunghe dell'arto superiore (6+6) <b>M. Innocenti vs M. Calori</b></p> <p>Pseudoartrosi di scafoide (6+6) <b>A. Pagnotta vs P. Borelli</b></p> <p>Innesti da banca (6) <b>E. Boux - R. Piana</b></p> <p style="text-align: center;"><b>Confronto tra i relatori - discussione casi clinici</b></p> <p style="text-align: center;"><b>D. Aloj, B. Battiston, P.P. Borelli, E. Boux, M. Calori, M. Innocenti, A. Massè, A. Pagnotta, R. Piana</b></p>	17.15-18.15	<p style="text-align: center;"><b>HEAD AND NECK FACCIA A FACCIA</b></p> <p style="text-align: center;"><b>GESTIONE DELLE COMPLICANZE E LA CHIRURGIA DI SALVATAGGIO</b></p> <p><i>Introduzione: Risultati del questionario G. Bertino (6)</i></p> <p style="text-align: center;"><i>Moderatori: G. Succo – G. De Santis (4)</i></p> <p><i>Dalla chirurgia di recupero alla medicazione: <b>quando nuovo lembo microchirurgico – quando lembo peduncolato – quando guarigione per seconda intenzione</b></i></p> <p style="text-align: center;"><i>Discussant: S. Ferrari - C. Piazza - F. Moschella (15)</i></p> <p>Management of free flap failure in head and neck surgery (5) <b>K. Tewfik Hanna, C. Copelli, L. Cassano, N. Pederneschi, S. Catanzaro, A. Manfuso, R. Cocchi</b></p> <p>Role of preoperative (chemo)radiation in head and neck reconstruction: retrospective series and prospective histopathologic study (5) <b>V. Taglietti, C. Piazza, F. Del Bon, A. Grammatica, A. Paderno, N. Montalto, P. Nicolai</b></p> <p>Gestione di complicanze e imprevisti microvascolari in chirurgia ricostruttiva cervicocefalica: analisi della nostra casistica (5) <b>P. Iacoviello, C. Rossello, A. Antonini, S. Callegari, G. Signorini, G. Verrina</b></p> <p>Un caso di cambiamento intraoperatorio di strategia ricostruttiva (3) <b>C. Pigni, G. Bertino, R. Marangoni, A. Occhini</b></p>
18.15	<p style="text-align: center;">Inaugurazione del congresso</p> <div style="background-color: #003366; color: white; padding: 10px; text-align: center;"> <p><b>Il mio primo reimpianto di arto - organizzazione di un servizio di microchirurgia nel 1973</b> <i>Giorgio Brunelli</i></p> </div> <p style="text-align: center;"><i>Presentazione Bruno Battiston</i></p>		
18.35- 19.00	<p style="text-align: center;"><b>Saluto delle Autorità</b></p> <p style="text-align: center;"><b>Dr. Maurizio Dall'Acqua</b> Direttore Sanitario della Città della Salute <b>Prof. Ezio Ghigo</b> Direttore della Scuola di Medicina <b>Dr. Nino Boeti</b> Il vicepresidente del Consiglio Regionale <b>Prof Giuseppe Massazza</b> Direttore del Dipartimento di Ortopedia e Traumatologia <b>Prof. Alessandro Massè</b> Direttore delle Scuole di Specialità di Ortopedia e Traumatologia <b>Prof. Stefano Bruschi</b> Direttore della Scuola di Specialità di Chirurgia Plastica <b>Dr Danilo Bono</b> Responsabile del 118 <b>Dr Guido Regis</b> Vicepresidente dell'Ordine dei Medici</p>		

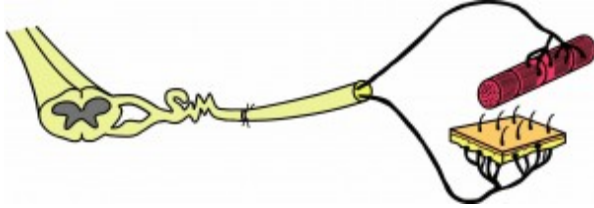
Ore 21.00 CAP10100 Corso Moncalieri 18		<p><i>Inaugurazione- cocktail di benvenuto e concerto</i></p> <p><b>CROSS FINGER μHAND BAND</b></p> <p><b>Valentina Camilleri</b> - voce (Catania), <b>Mattia Carozzo</b> - voce (Milano), <b>Amerigo Balatri</b> - voce(Firenze), <b>Fabio Catalano</b> - tastiere (Messina) <b>Duccio Fonzone</b> - batteria (Napoli), <b>Matteo Ferrero</b> - chitarra (Torino), <b>Matteo Guzzini</b> - chitarra (Roma), <b>Pierluigi Tos</b> - basso (Torino)</p> <p>special guest <b>Peter Neligan</b> Seattle USA – guitar and voice</p>	<p><b>FONZONE</b> Paternopoli</p>


**VENERDI' 27 Novembre 2015**  
**CONGRESSO NAZIONALE SOCIETA' ITALIANA di MICROCHIRURGIA**  
**MUSEO AUTOMOBILE TORINO**

<b>VEN 27 MU AUTO</b>	<b>AUDITORIUM</b>		<b>SALA 150</b>
<b>07.00-08.00 CORSI ISTRUZIONE</b>	<p style="text-align: center;"><b>I VASI RICEVENTI DEI LEMBI MICROCHIRURGICI</b>  <i>Salvatore D'Arpa - Alessio Baccarani</i></p> <p style="text-align: center;"><i>Giorgio Berto, Benedetto Longo, Rossella Sgarzani</i></p>		<p style="text-align: center;"><b>PARALISI INVETERATE DEL NERVO FACIALE</b>  <i>Bernardo Bianchi - Grazia Salimbeni</i></p>
08.00-08.15	<p style="text-align: center;">La visione del microchirurgo attraverso la videocamera frontale  <i>Andrea Ortensi</i></p>		
08.15-09.30	<p style="text-align: center;"><b>IL MIO CASO PIU' COMPLESSO – IL MIO CASO PEGGIORE</b></p> <p style="text-align: center;"><b>Presentazioni di casi e soluzione complesse cui solo la microchirurgia può rispondere (3)</b></p> <p style="text-align: center;">Discussori  <i>Roberto Adani, Bruno Battiston, Riccardo Cipriani, Giorgio De Santis, Marco Innocenti, Francesco Moschella, Andrea Ortensi, Adolfo Vigasio</i></p> <p>Grave ictus cerebrale da trombosi dell'asse carotideo-cerebrale media sinistra a seguito di embolia polmonare in ricostruzione mammaria con lembo DIEP (3)  <i>E. Fraccalanza, R. Baraziol, J. Tesei, G. Salloum, M. Schiavon</i></p> <p>Preparing the knee for a prosthetic implant (with a free flap!) (3)  <i>A. Antonini, C. Rossello, G. Burastero</i></p> <p>Gracilis free flap in a child of 14 months (3) <i>G. Pivato</i></p> <p>Tentativo di salvataggio di arto inferiore sinistro con lembo libero di perone "Porta- Vaso" + muscolo gran dorsale (3) <i>P.F. Delle Femmine, M. Ornelli, B. Verde, N. Felici</i></p> <p>Composite mandibular defect reconstruction with an LCFAP-fl in an 8-month old</p>		

	<p>baby: rationale and technical details (3) <b>G. Bettini, L. Sartore, G. Saia</b></p> <p>Storia di una malattia impossibile, di un paziente straordinario e del suo ostinato chirurgo (3) <b>A. Bedogni</b></p> <p>Resezione di carcinoma baso-squamoso infiltrante dell'emivolto destro con exenteratio orbitae. Ricostruzione con lembo microvascolare ALT (3) <b>F. Schonauer</b></p> <p>La trombosi dei grandi vasi come complicanza precoce nelle ricostruzioni microchirurgiche: due casi clinici (3) <b>G. Merlino, M. Borsetti, F. Bergamin, E. Gangemi, S. Germano</b></p> <p>When it goes wrong, it goes worse... (3) <b>M. Cherubino, L. Valdatta</b></p> <p>Lembo libero plantare mediale per il trattamento di ulcera su pregresso lembo ALT utilizzato per la ricostruzione del piede (3) <b>L. Delcroix, C. Baldrighi, A. Innocenti, F. Cipriani, M. Innocenti</b></p> <p>Facial basal cell carcinoma <b>P. Neligan</b></p> <p>Functional forearm reconstruction with a functioning free latissimus dorsi flap in a 29 week-old girl: 9 years follow-up (3) <b>C. Baldrighi, L. Delcroix, P. Daolio, M. Innocenti</b></p> <p>Ricostruzione complessa della parete addominale per vasto carcinoma squamoso ulcerato (3) <b>L. Sartore, A. Scevola, M. Sanna, S. Esposito</b></p> <p>Difficulties in solving a neglected crush injury of the hand and fingers (3) <b>A. Georgescu</b></p> <p>Secondo lembo di fibula per osteoradionecrosi mandibolare dopo fallimento della ricostruzione primaria (3) <b>G. Molteni</b></p>	<p>09.00-10.30</p>	<p style="text-align: center;"><b>MICROCHIRURGIA IN CHIRURGIA GENERALE</b></p> <p style="text-align: center;">Moderatori: <b>Arnaldo Filippini, Andrea Ortensi, Stefano Puleo</b></p> <p>Microsurgery in thyroid surgery: ten years' experience (8) <b>V. D'Orazi</b></p> <p>Ruolo attuale della microchirurgia dei linfatici nella formazione del chirurgo generale e specialista (8) <b>C. Campisi</b></p> <p>Anastomosi microchirurgica pancreato-digiunale dutto-mucosa (8) <b>S. Puleo</b></p> <p>Tumore infiltrante della parete toracica. Demolizione di 4 archi costali e ricostruzione mediante barre di titanio, protesi in polipropilene e lembo DIEP (8) <b>M. Landra</b></p> <p>Chirurgia e microchirurgia linfatica: applicazioni cliniche innovative e prospettive future (8) <b>C. C. Campisi</b></p> <p>Approccio microchirurgico al nervo periferico nella pratica clinica del chirurgo generale (8) <b>A. Panunzi</b></p> <p>La Microchirurgia nella prevenzione e trattamento delle fistole chilose postoperatorie (8) <b>D. Iacovetta, P. De Nicola, A. Filippini</b></p> <p>Il ruolo del microchirurgo nell'infertilità di coppia in epoca di procreazione medicalmente assistita (8) <b>A. Ortensi</b></p> <p>Ricostruzione faringo-esofago-gastrica con ansa digiunale microchirurgica a doppio peduncolo (8) <b>P. De Nicola, D. Iacovetta, A. Filippini</b></p> <p>Importanza della microchirurgia sperimentale nella formazione dello specializzando in chirurgia generale e specialistica (8) <b>A. Di Cataldo</b></p>
<p>09.45-10.25</p>	<p style="text-align: center;"><b>LETTURE - MANO - ARTO SUPERIORE</b></p> <div style="background-color: #003366; color: white; padding: 5px; text-align: center;"> <p><b>Clinical applications of a personal anatomical study on the arteries of the upper limb</b> <i>Francesco Brunelli</i></p> </div> <div style="background-color: #003366; color: white; padding: 5px; text-align: center; margin-top: 10px;"> <p><b>Ortho-plastic approach in complex injuries of the upper limb</b> <i>Alexandru Georgescu</i></p> </div> <div style="background-color: #e6f2ff; padding: 5px; text-align: center; margin-top: 10px;"> <p><b>The History of Microsurgery – from a technical point of view</b> <i>Markus Spingler</i></p> </div> <p style="text-align: center; font-size: 2em; font-weight: bold; color: #003366; margin-top: 20px;">S&amp;T</p>		




10.25-10.50	<b>Break</b>		<b>Break</b>
10.50-12.00	<p style="text-align: center;"><b>HEAD AND NECK</b></p> <div style="background-color: #002060; color: white; padding: 5px; text-align: center;"> <p><b>Indicazioni estese ed atipiche all'uso del perone vascularizzato nella microchirurgia ricostruttiva facciale</b> <i>Giorgio De Santis</i></p> </div> <div style="background-color: #ADD8E6; padding: 5px; text-align: center; margin-top: 10px;"> <p><b>FACCIA A FACCIA RIMODELLAMENTO DEI LEMBI OSSEI PER LA RICOSTRUZIONE MANDIBOLARE TECNOLOGIA vs SPENDING REVIEW</b></p> </div> <p style="text-align: center; margin-top: 10px;"><i>Moderatori: S. Ferrari - L. Calabrese (5)</i></p> <p><i>Dalla chirurgia da banco alla progettazione virtuale: è indispensabile la tecnologia per la ricostruzione ideale - è possibile una progettazione artigianale in clima di spending review</i></p> <p style="text-align: center; margin-top: 10px;"><i>Discussant: A. Baj - B. Bianchi vs R. Bruschini - U. Caliceti (15)</i></p> <p>Vantaggi introdotti dalla progettazione virtuale con sistemi CAD/CAM per la ricostruzione mandibolare (5) <b>A. R. Bolzoni, A. Baj, E. Segna, A.B. Gianni</b></p> <p>Shaping the fibula flap for mandibular reconstruction: the ideal vs reality (5) <b>R. Bruschini, L. Calabrese, V. Navach, M. Tagliabue</b></p> <p>Allestimento mininvasivo di lembo libero di fibula osteomiocutanea (5) <b>A.R. Bolzoni, A. Baj, A. Russillo, A.B. Gianni</b></p> <p>Versatilità del "Lembo Osteomiocutaneo di Fibula Chimerico" nella ricostruzione di difetti cervico-facciali tridimensionali (5) <b>O. Massarelli, L.A. Vaira, R. Gobbi, A. Biglio</b></p> <p>Mandibular reconstruction with fibula free flap: different types of reconstructive planning (5) <b>E. Crosetti, G. Succo, M. Berrone, P. Tos</b></p> <p>CARs: computer assisted reconstructive surgery of the Head and Neck (5) <b>A. Bedogni</b></p>	<p>10.40-18.45</p> <p>10.45-12.25</p>	<p style="text-align: center;"><b>SIMPOSIO SUL SISTEMA NERVOSO PERIFERICO PERIPHERAL NERVE SYMPOSIUM SURGERY MEETS BASIC SCIENCE</b></p> <div style="text-align: center; margin: 10px 0;">  </div> <p style="text-align: center;"><i>Organizers</i> <b>Bruno Battiston, Stefano Geuna</b></p> <div style="background-color: #ADD8E6; padding: 5px; text-align: center; margin-top: 10px;"> <p><b>ROUND TABLE - NERVE CONDUITS WHEN, WHY AND HOW</b></p> </div> <p style="text-align: center; margin-top: 10px;"><i>Chairpersons: Stefano Geuna - Ignazio Marcoccio</i></p> <p>Research on nerve conduit – state of the art (6) <b>S. Geuna</b> Clinical applications: present indications (5) <b>P. Tos</b> Biologic tubulization (6) <b>G. Risitano</b> The amnion muscle combined graft conduits (6) <b>M. Riccio</b> Manipulating the NEUREGULIN1/ERBB system to improve peripheral nerve regeneration (5) <b>D. Pascal, P. Tos, G. Ronchi, S. Raimondo, G. Gambarotta, S. Gnavi</b> Non-biological conduits: an up-date on artificial nerve-guides (6) <b>A. Merolli</b> Chitosan conduits (5) <b>T. Kremer</b> Improved chitosan nerve guides for peripheral nerve regeneration (5) <b>G. Ronchi, C. Meyer, C. Grothe, K. Haastert-Talini</b> Riparazione con neurotube® dei nervi di grosso calibro dell'arto superiore (5) <b>F. Masetto, P. Ghiggio, L. Trifilio, M. Pettiti</b> Empty chitosan tube as a model to study peripheral nerve regeneration in an isolated system (5) <b>B.E. Fornasari, G. Ronchi, A. Crasio, P. Pugliese, L. Montafia, I. Perroteau</b> Muscle vein combined graft: from technique to experimental and clinical applications (4) <b>P. Pugliese, G. Ronchi, S. Geuna, B. Battiston, P. Tos</b> Muscle-in-vein nerve guide for secondary reconstruction in digital nerve lesions: technique and results (4) <b>I. Marcoccio, A. Vigasio</b> Design of biomimetic nerve guidance channels in peripheral nerve tissue engineering (5) <b>C. Tonda-Turo, F. Ruini, V. Chiono, G. Ciardelli</b> Early experience with Neuragen® and NeuroWrap® collagen nerve guide (5) <b>N. Collini,</b></p>
12.00-13.00	<b>FACCIA A FACCIA</b>		

	<p style="text-align: center;"><b>L'insetting del limbo DIEP - come lo faccio io: video e tecniche a confronto</b></p> <p style="text-align: center;"><i>Coordinatori e Moderatori</i> <b>M. Salgarello - M. Schiavon - S. D'Arpa</b></p> <p><b>Salvatore D'Arpa</b> (Gent, Palermo) <b>Cristina Garusi</b> (Milano) <b>Chiara Gelati, Riccardo Cipriani</b> (Bologna) <b>Benedetto Longo, Fabio Santanelli di Pompeo</b> (Roma) <b>Vittorio Ramella, Zoran Arnez</b> (Trieste) <b>Marzia Salgarello</b> (Roma) <b>Mauro Schiavon, Eugenio Fraccalanza</b> (Udine)</p>		<p><b>C. Croppo</b> Peripheric nerve regeneration and impairment by a novel conduit from carbon nanoparticles: preliminary report (5) <b>A. Pontini, V. Vindigni, E. Menna, M. Sfriso, A. Porzionato</b> Nerve allograft (6) <b>F. Boriani</b></p> <p>-----</p> <p>Interdisciplinary framework leads to promising results after selective nerve transfer in a glenohumeral amputated patient with myoelectric prosthesis fitting (5) <b>J. Ernst, I. Vujaklija, M. Schweisfurth, E. Andres, D. Wüstefeld, D. Farina, G. Felmerer</b></p> <p>Lecture - Nerve transfer in upper limb arthrogyposis (7) <b>J. Bahm</b></p>
		12.30-12.45	<p><b>Le sindromi compressive rare dei nervi periferici ..... e quelle rarissime</b> <i>Adolfo Vigasio</i></p>
		12.45- 13.10	<p>Workshop Alfawasserman</p>  <p>Le neuropatie più frequenti dell'arto superiore: approccio globale e farmacologico <b>Maddalena Bertolini – Ernesta Magistroni</b></p>
13.00-14.00	Lunch		Lunch
14.00-14.50	<p style="text-align: center;"><b>HEAD AND NECK</b> <b>LEMBI OSSEI E CHIMERICI IN CHIRURGIA CERVICO-FACIALE</b></p> <p style="text-align: center;">Moderatori: <b>F. Contedini - A. Ferri - G. Merlino</b></p> <p>Ductility of chimeric fibula flap in complex orofacial reconstruction (5) <b>G. Merlino, M. Borsetti, F. Bergamin, S. Germano, E. Gangemi, C. Caldarelli</b> I Lembi Liberi Chimerici basati sul sistema vascolare sottoscapolare nelle ricostruzioni di difetti complessi del distretto cervico-facciale (5) <b>O. Massarelli, D. Soma, G. De Riu, T. Raho, A. Tullio</b> Reconstruction of composite midfacial defects with chimeric DCIAP-fl (5) <b>A. Bedogni, G. Bettini, G. Saia, Ferronato G.</b> Extreme head and neck reconstruction through multi-paddles chimeric free flaps (5) <b>Q. Qassemyar, F. Porpiglia, W. Ghanem, F. Janot, F. Kolb</b> Mandibular sarcoma in children: oncological, functional and aesthetic results of surgical resection and primary reconstruction (5) <b>F. Porpiglia, Q. Qassemyar, V. Couloigner, N. Kadkub, S. Temam, F. Kolb</b></p>	14.00-16.00	<p style="text-align: center;"><b>ROUND TABLE</b> <b>PAINFUL NEUROPATHY – WHAT'S TO DO</b></p> <p style="text-align: center;">Chairpersons: <b>H. Millesi – H. Hirata</b></p> <p>Introduction and classification (7) <b>P. Costa</b></p> <p>Physiology of peripheral nerve gliding as part of general tissue dynamic (8) <b>H. Millesi</b></p> <p>Aberrant brain functionality induced by carpal tunnel syndrome (CTS) (5) <b>H. Hirata</b></p> <p>Different regenerative patterns influence neuropathic pain after sciatic nerve repair using stem cells (5) <b>P. Di Summa, D. Haselbach, W. Raffoul, D. Kalbermatten</b></p> <p>Introduction on strategies and surgical approach to nerve - Painful scar neuropathy Painful neuroma in continuity (4) <b>P. Tos, A. Crosio</b></p>

	<p>I vantaggi dell'utilizzo di lembo di punta della scapola nella ricostruzione totale del palato duro (3) <b>R. Marangoni, A. Occhini, M. Garotta, G. Bertino</b>  La ricostruzione dei mascellari in patologie non maligne (5) <b>A. Manfuso, C. Copelli, L. Cassano, N. Pederneschi, A. Mastromatteo, K. Tewfik Hanna, S. Catanzaro, R. Cocchi</b>  The new t-FAMM Flap for palatal reconstructions (5) <b>A. Baccarani, G. Molteni, L. Presutti, G. De Santis</b></p>		<p>Advantages of endoscopic carpal tunnel release: our experience after 18 years of usage (4) <b>G. Pivato</b>  Clinical neurophysiology and ultrasound evaluation of peripheral nerve injuries (7) <b>A. Gagliardo</b></p>
14.50-15.05	<p><b>Current treatment for lymphedema</b>  <i>Peter Neligan</i></p>		<p>Pharmacological approach (7) <b>A. De Luca</b>  Role of rehabilitation (7) <b>E. Magistrini, I. Da Rold</b>  Radiofrequencies: when and how (7) <b>V. Verna, E. Magistrini</b></p>
15.05-16.15	<p style="text-align: center;">PANEL</p> <div style="background-color: #e6f2ff; padding: 10px; text-align: center; margin: 10px 0;"> <p><b>MICROSURGERY FOR CURRENT TREATMENT OF PERIPHERAL LYMPHEDEMA: TECHNICAL PROCEDURES AND LONG-TERM CLINICAL RESULTS</b></p> </div> <p style="text-align: center;"><b>Presidents</b>  <b>Peter Neligan (Seattle, WA, USA) - Corradino Campisi (Italy)</b></p> <p style="text-align: center;">Chairpersons:  <b>Sinikka Suominen (Finland), Cristina Garusi (Milano)</b></p> <p>Lymphatic microsurgery and new complementary procedures: vast clinical experience of the Genoa Center (8) <b>C. C. Campisi, F. Boccardo, C. Campisi (Genoa, Italy)</b>  From theory to evidence: distal vascularized lymph node transfers (8)  <b>I. Poccia, P. Persichetti, Ming-Huei Cheng (Roma, Taiwan)</b>  Valutazione della funzionalità del sistema linfatico dell'arto superiore: studio prospettico in pazienti affetti da melanoma e in volontari sani (6)  <b>M. Rossi, A. Cordova, F. Moschella</b>  Il Nuovo centro per il trattamento micro chirurgico del linfedema al Policlinico Gemelli (6) <b>M. Salgarello</b>  Lymphaticovenous anastomosis vs lymphonodetransfer - Helsinki experience  <b>Sinikka Suominen (Finland) (10)</b>  The venous lymph node flap: concepts, experimental evidence, and clinical translation (5) <b>G. Visconti, M. Salgarello, T. Constantinescu, Hung-Chi Chen</b>  Il trattamento supermicrochirurgico del linfedema: studio retrospettivo su 5 anni di esperienza, 100 pazienti trattati, 500 anastomosi (5)  <b>P. Gennaro, G. Gabriele, F. Cascino, E. Tedone, I. Valentine Aboh, C. Salini</b>  La supermicrochirurgia nella riduzione delle celluliti nei pazienti affetti da linfedema (3) <b>G. Gabriele, G. Chisci, C. Salini, F. Cascino, E. Tedone, I. Valentine Aboh, P. Gennaro</b>  Lesioni iatrogene del sistema linfatico: un problema sottostimato e misconosciuto. Riparazione mediante l'utilizzo della supermicrochirurgia (3)  <b>G. Gabriele, G. Chisci, C. Salini, F. Cascino, E. Tedone, I. Valentine Aboh, P. Gennaro</b>  Histopathological analysis of peripheral collecting lymphatic vessels in patients presenting lymphedema (3) <b>G. Chisci, E. Tedone, C. Salini, I. Valentine Aboh, F. Cascino, A. Borghini, E. Weber, G. Gabriele, P. Gennaro</b></p>		<p>Gel of carboxymethylcellulose with polyethylene oxide on peripheral nerve: when and how. From the experimental to clinical results (4) <b>A. Crosio, M. Cherubino, D. Ciclamini, B.L. Valdatta, B. Battiston, S. Geuna, P. Tos</b>  Nerve wrapping: indication and results (5) <b>G. Delia, F. Zanchetta, F. Stagno d'Alcontres, M.R. Colonna</b>  Lipografting for painful neuropathy (4) <b>L. Vaienti</b>  Prevention of perineural adherence with lipografting: clinical experience and experimental study in athymic mouse (4) <b>M. Cherubino, I. Pellegatta, A. Crosio, A. Fagetti, S. Geuna, L. Valdatta, P. Tos</b>  I lembi adiposi e fascio-adiposi nel trattamento delle neuropatie dell'arto superiore (4) <b>L. L. Marcovici, I. Molayem, E. Taglieri, A. Pagnotta</b>  Peripheral nerve and spinal cord stimulation (7) <b>N. Luxardo</b>  Perineal pain – neuro urologist point of view (7) <b>P. Bertapelle</b>  Painful neuropathy after general and uro-andrological surgery - general surgeon point of view (7) <b>A. Ortensi</b></p>

16.15 -16.45	<b>Break</b>	16.00-16.30	<b>Break</b>
16.45-17.00	<b>Auto trapianto di epifisi in età pediatrica: 20 anni di esperienza</b> <i>Marco Innocenti</i>	16.30-17.00          17.00-17.15	<div style="background-color: #e6f2ff; padding: 5px; text-align: center;"><b>ROUND TABLE TIMING OF NERVE REPAIR</b></div> <p style="text-align: center;">Chairperson: <b>F. M. Sénès - A. Vigasio</b></p> <p>Advice of the Italian Society for Microsurgery on timing of nerve repair (10)  <b>I. Marcoccio, A. Vigasio</b>  Are the changes occurring in the nerve distal to chronic transection reversible?  <b>M. Cillino, S. Geuna, G. Ronchi, S. Raimondo, F. Moschella, A. Cordova, P. Tos</b>  How late is too late for nerve reconstruction in brachial plexus injuries? (5)  <b>E. Cavalli, A. Bhatia</b>  Results of late neurotizations (7) <b>F. M. Sénès, P. Raimondi</b></p> <div style="background-color: #003366; color: white; padding: 5px; text-align: center;"> <b>Indications for delayed nerve repair</b>  <i>Hitoshi Hirata</i> </div>
17.00 -18.15	<div style="background-color: #e6f2ff; padding: 5px; text-align: center;"><b>ARTO INFERIORE</b></div> <p style="text-align: center;">Moderatori: <b>L. Delcroix - M. Cherubino - P.P. Bonferraro</b></p> <p>Radial forearm flap plus Flexor Carpi Radialis Tendon in Achilles tendon reconstruction: surgical technique, functional results, and gait analysis (4)  <b>A. Raspanti, L. Delcroix, S. Ghezzi, G. Menichini, M. Innocenti</b>  Improving aesthetic and functional outcome of free flaps on extremities: from flap choice to secondary surgical revisions (4) <b>A. Antonini, C. Rossello, A. Galuppi, C. Salomone, G. Riccio, G. Burastero</b>  Il lembo anti-brachiale radiale ("cinese") è ancora indicato nella ricostruzione delle perdite di sostanza del piede e della caviglia? (4)  <b>L. Delcroix, S. Ghezzi, C. Baldrighi, A. Raspanti, M. Innocenti</b>  Microvascular reconstruction of complex foot defects, a new anatomic-functional classification (5) <b>G. Paolini, P. Pugliese, M. Sorotos, F. Santanelli di Pompeo</b>  Ricostruzione microchirurgica dell'arto inferiore (4) <b>R. E. Perrotta</b>  Preoperative imaging in perforator flaps of the lower limb: a diagnostic algorithm (3)  <b>M. Maruccia, E. Cigna, P. Parisi, D. Ribuffo</b>  Review and present surgical considerations for lower leg reconstruction (5)  <b>A. Stritar, M. Šolinc, M. Novak, F. Drnovšek</b>  Aesthetic role of microsurgery: the use of DIEP flap for Aesthetic purposes (3)  <b>F. Leone, B. Chaput, J.L. Grolleau T. Meresse, L. Vaienti</b>  L'uso dei lembi perforanti nel trattamento combinato di tipo ortoplastico per le osteomieliti dell'arto inferiore (4) <b>A. Marchesi, L. Vaienti</b>  Trattamento dei traumi complessi degli arti <b>L.G. Conforti, A. Crosio, E. Grosso, D. Santoro, D. Aloj, M.P. Tarello, R. Sisto, B. Battiston</b> (4)  La terapia a pressione negativa (VAC) permette di ampliare i tempi delle ricostruzioni</p>	17.15 -18.00	<div style="background-color: #e6f2ff; padding: 5px; text-align: center;"><b>ROUND TABLE WHAT'S NEW IN PLEXUS SURGERY</b></div> <div style="background-color: #003366; color: white; padding: 10px; text-align: center;"> <b>How to improve the functional outcomes in obstetric brachial plexus nerve reconstruction</b>  <i>Hassan Noaman</i> </div> <p style="text-align: center;">Chairpersons: <b>H. Noaman - B. Battiston</b></p> <p>What is really new in brachial plexus surgery? (5) <b>B. Battiston</b>  Reanimation of biceps (7) <b>N. Felici</b>  The neurotization I do (7) <b>M. Del Bene</b>  Lumbosacral plexus reconstruction (7) <b>G. Stevanato</b></p>

	<p>microchirurgiche nei traumi complessi degli arti (5) <b>F. Malan, S. Lea, M. Pisani</b></p> <p>Microsurgical reconstruction: are there suitable alternatives? Complex traumatic tissue loss of the dorsum of the toes in a 4 year-old boy (3) <b>C. Baldrighi, L. Delcroix, M. Innocenti</b></p> <p>La tecnica della disgregazione dei tessuti nella rigenerazione dei tessuti traumatizzati degli arti (3) <b>A. Marchesini, M. Riccio, P.P. Pangrazi</b></p> <p>Protocollo di trattamento delle osteomieliti del bacino e regione trocanterica di Montecatone Rehabilitation Institute (3) <b>R. Sgarzani, L. Negosanti, S. Tedeschi, L. Gaiani, R. Cipriani</b></p>		
18.15-18.45	<p style="text-align: center;"><b>Trapianti multitissutali - a che punto siamo?</b> <i>Riccardo Cipriani, Massimo Del Bene</i></p> <p style="text-align: center;"><b>Ricostruzione della parete addominale: dal lembo peduncolato al trapianto omologo</b> <i>Riccardo Cipriani</i></p> <p style="text-align: center;"><b>Trapianto bilaterale di mano, risultato clinico e prospettive future</b> <i>Massimo Del Bene</i></p>	18.00-18.45	<p style="text-align: center;"><b>CHIRURGIA DEL SISTEMA NERVOSO PERIFERICO</b></p> <p style="text-align: center;">Chairpersons: <b>C. Leclercq - P. Titolo</b></p> <p>Anatomy of the motor branches of upper limb muscles, and guidelines for hyperselective neurectomy (4) <b>P. Panciera, A. Cambon-Binder, R. Paulos, C. Parot, N. Bini, C. Leclercq</b></p> <p>Hyperselective neurectomy in the treatment of spasticity of the upper limb (7) <b>C. Leclercq</b></p> <p>Proposal of new strategies treatment based on a new classification in tetraplegia (4) <b>P. Titolo, L.G. Conforti, M. Tarello, P. Tos, B. Battiston</b></p> <p>The intercostal nerves transfer using the da Vinci® system (4) <b>A. Leti Acciario</b></p> <p>Incidenza delle lesioni delle singole radici del plesso brachiale nella chirurgia ripartiva delle paralisi ostetriche (4) <b>N. Catena, E. Dapelo, F. M. Sénès</b></p> <p>An unusual presentation of radial nerve injury with a closed fracture of the humerus in a child (3) <b>E. Cavalli, A. Bhatia</b></p> <p>Degenerazione cistica intraneurale (3) <b>R. De Vitis, V. Cilli, F. Fanfani</b></p>
18.45	<b>Assemblea SIM</b>		
<p><b>20.30</b></p> <p><b>Eataly Torino</b></p> <p><b>Via Nizza</b> <b>230/38</b></p>	<p><b>Cena sociale a buffet</b></p> <p><b>EATALY</b></p>  <p><i>Crossfinger band - unplug</i></p>		

**SABATO 28 Novembre 2015**  
**CONGRESSO NAZIONALE SOCIETA' ITALIANA di MICROCHIRURGIA**  
**CTO**

7.30-8.20	AULA MAGNA CTO	AULA 1 FISIOTERAPIA 1° PIANO CTO	AULA MULTIMEDIALE 1° PIANO CTO
<b>CORSI D'ISTRUZIONE</b>	<b>IL CONDILO FEMORALE MEDIALE - NOTE DI TECNICA ED INDICAZIONI</b> <i>Marco Innocenti - Davide Ciclamini - Pierluigi Tos</i>	<b>IL REIMPIANTO DI UN SEGMENTO SCHELETRICO - DALLA A ALLA Z</b> <i>Paolo Titolo - Maddalena Bertolini - Matteo Ferrero</i>	<b>COME IMPOSTARE UN CORSO BASE DI MICROCHIRURGIA - ABC dalla SIM</b> <i>Roberto Baraziol - Bernardino Panero - Alessandro Crosio</i>
	<b>AULA MAGNA CTO</b>		<b>AULA 1 CTO</b>
08.30 - 08.45	<b>How to assess competence in a Microcourse with non living models</b> <i>Ali Ghanem</i>		
08.45- 10.00	<p style="text-align: center;"><b>TAVOLA ROTONDA – INSEGNAMENTO IN MICROCHIRURGIA</b></p> <div style="background-color: #D9E1F2; padding: 5px; text-align: center;"><b>COSA MI E' CAMBIATO DOPO IL CORSO AVANZATO DI MICROCHIRURGIA DI NAPOLI</b></div> <p style="text-align: center;"><b>Roberto Adani, Maurizio Altissimi, Santolo Cozzolino</b></p> <p><i>Alex Pontini (3)</i>  <i>Mario Cherubino (3)</i>  <i>Emanuela Dapelo (3)</i>  <i>Rocco De Vitis (3)</i>  <i>Nunzio Catena (3)</i>  <i>Lara Lazzaro (3)</i>  <i>Poggetti Andrea (3)</i>  <i>Gabriele Molteni (3)</i>  <b>A. Pedrazzini</b> Miglioramento e nuove possibilità di trattamento chirurgico dopo il corso di microchirurgia di Napoli (3)  <b>M. Guzzini</b> Le applicazioni microchirurgiche nella pratica ortopedica, dai reimpianti al trattamento delle pseudoartrosi (3)  <b>L.S. Moccia, A. Fonzone Caccese, A. Apolito, R. D'Alessio (3)</b></p>		

	<p><b>G. Lombardo, R. E. Perrotta</b> My personal experience on DSEAP flap on Pig. A lesson learned after forty flap dissected (5)</p> <p><b>S. Cozzolino</b> La formazione microchirurgia al Centro di Biotecnologie di Napoli (5)</p> <p><b>Pierluigi Tos, Francesco Moschella</b> Percorso formativo SIM e presentazione del Manuale di Tecniche base ed avanzate della SIM (5)</p>		
10.00-10.30	<b>Break</b>		
10.30-10.45	<b>La chirurgia della mano oggi .... microchirurgia e ortoplastica</b> <i>Roberto Adani</i>		
10.45-11.45	<b>RICOSTRUZIONI OSSEE VASCOLARIZZATE IN CHIRURGIA DELLA MANO</b>	<b>HEAD AND NECK COMUNICAZIONI LIBERE</b>	
	<p style="text-align: center;"><i>Moderatori: C. Baldrighi, A. Pagnotta</i></p> <p>Ricostruzione microchirurgica in un caso di pseudoartrosi distale di omero infetta (3)  <b>A. Peri di Caprio, G. Musumarra, D. Gaddi, M. Del Bene</b>  The use of microsurgical flaps vs bone grafts in the treatment of long bones nonunions (5) <b>M. Guzzini, C. Civitenga, E. De Cesaris</b>  Utilization of free vascularized medial femoral condyle flap for pediatric phalangeal reconstruction after tumor resection. Case report (3) <b>C. Baldrighi, M. Innocenti, L. Delcroix</b>  Iliac bone crest graft matched with medial femoral condyle free flap for complex bone reconstruction of the hand: a new solution (5) <b>G. M. Berto, C. Novelli, M. Tegan, G. Pajardi</b>  Innesti ossei vascolarizzati nelle patologie del carpo (5) <b>I. Molayem, L. Lior Marcovici, E. Taglieri, A. Pagnotta</b>  Vascularized medial femoral condyle graft for treatment of thumb metacarpal nonunion (2) <b>A. Fagetti, M. Cherubino, F. Maggiulli, D. Pennazzato, M. Ronga, G. Pilato, P. Cherubino</b>  Posterior interosseous artery distal radius graft for ulnar non-union (3)  <b>A. Pagnotta, I. Molayem, E. Taglieri, L. Lior Marcovici</b>  L'utilizzo di lembi ossei vs innesti ossei nel trattamento chirurgico delle pseudoartrosi dello scafoide carpale (3) <b>M. Guzzini, C. Civitenga, E. De Cesaris</b>  Use of corticoperiosteal medial condyle femoral free flap in recalcitrant scaphoid nonunion: our experience (5) <b>S. Campa, P. Bolado Gutiérrez, S. Álvarez García-Peñuela, A. Lovic Jazbec</b>  Utilizzo fascia di dentato anteriore microchirurgica nelle ricostruzioni sottili della mano: i nostri primi casi (3) <b>A. Zoccolan, A. Antonini, C. Rossello, E. Pamelin, O. Spingardi, R. Budroni, M.I. Rossello, G. Burastero</b></p>	<p style="text-align: center;"><i>Moderatori: A. Bedogni - C. Copelli - E. Crosetti</i></p> <p>Utilizzo del lembo radiale fasciale libero in fossa cranica anteriore nella risoluzione di 3 complessi casi di neuro-chirurgia oncologica (5)  <b>P.P. Pangrazi, M. Riccio, A. Campodonico, A. Aquinati</b>  Lembo radiale vs ulnare per la ricostruzione intraorale: quando, dove e come (5)  <b>S. Bottosso, V. Ramella, F.C. Novati, F. Facchin, M. Manara, Z.M. Arnez</b>  Management of radial artery pseudoaneurysm in radial forearm free flap: case report and overview of literature (5) <b>M. Sessa, D. Tonni, D. Salsi, D. Cuda</b>  Primary reconstruction after total parotidectomy through thoracodorsal flap (5)  <b>Q.Qassemayr, F. Poirpiglia, H. Alkahashnam, N. Leymarie, S. Temam, F. Kolb</b>  Skin reconstruction of the Neck: between tradition and innovation (5)  <b>M. Lombardi, C. Tiengo, L. Sartore, A. Pontini, F. Bassetto</b>  Nuove tecniche microchirurgiche per il trattamento delle lesioni del nervo mandibolare (5)  <b>P. Gennaro, G. Gabriele, C. Salini, F. Cascino, E. Tedone, I.V. Aboh, G. Chisci</b>  Microsurgical plastic reconstruction of the recurrent laryngeal nerve  <b>F. Sevryukov, A.P. Polyakkov, M.V. Ratushnyy, O.V. Matorin, M.M. Filushin, I.V. Rebrikova, A.A. Panaseikin</b> (3/5)  Risultati funzionali nella rianimazione del nervo facciale mediante anastomosi con emi-  ipoglossa (5) <b>M. Ornelli, P. F. Delle Femmine, N. Felici</b>  Primi due casi riportati in letteratura di lembi microvascolari mio-mucosi di guancia basati sul peduncolo facciale (5) <b>O. Massarelli, L.A. Vaira, R. Gobbi, D. Soma</b>  Ricostruzione di difetti complessi della guancia (5) <b>F. Contedini, E. Fabbri, R. Cipriani</b>  Trombocitopenia eparino-indotta e trombosi (HITT): una causa sottostimata di fallimento di lembi liberi: case report (3) <b>A.R. Bolzoni, A. Baj, E. Segna, A.B. Ganni</b></p>	

<p>11.45 – 12.00</p>	<p style="text-align: center;"><b>IL LEMBO ANTEROLATERALE DI COSCIA E SUE APPLICAZIONI CLINICHE</b></p> <p style="text-align: center;"><i>Moderatori: A. Antonini – N. Felici</i></p> <p>Lembo libero anterolaterale di coscia: il lembo per ogni stagione (4)  <b>C. Tiengo, L. Sartore, A. Pontini, A. Monticelli, F. Bassetto</b>  Application of Large bi-pedicle ALT flap (4)  <b>M. Maruccia, P. Ciudad, E. Cigna, F. Nicoli, D. Ribuffo, H.C. Chen</b>  The use of the superficial ALT fascial flap in complex reconstruction. A workhorse flap 2.0? (4) <b>M. Cherubino, F. Maggiulli, D. Di Giovanna, R. Dibartolo, L. Valdatta</b>  Thin anterolateral thigh perforator flap harvested in the superficialis fascia plane: technical note and clinical applications (4)  <b>Q. Qassemyar, F. Porpiglia, B. Sarfati, N. Assouly, S. Temam, F. Kolb</b>  Trattamento delle perdite di sostanza degli arti inferiori nei traumi ad alta energia: diversa strategia chirurgica (4) <b>G. Musumarra, A. Peri di Caprio, P. Cadenelli, G. Spinelli, M. Del Bene</b></p>		
<p>12.00 - 13.00</p>	<p style="text-align: center;"><b>MAMMELLA E TRONCO</b></p> <p style="text-align: center;"><i>Moderatori: R. Cipriani - R. Baraziol</i></p> <p>DIEP bilaterali: programmazione e strategie di salvataggio (5)  <b>C. Garusi, A. Manconi, P. Loschi</b>  Valutazione della funzionalità dei muscoli retti addominali dopo sollevamento di lembi DIEP e TRAM Muscle Sparing (5) <b>M. Schiavon, E. Bizzarini, R. Baraziol, R. Blanco, J. Tesei, G. Salloum, E. Fraccalanza</b>  Algoritmo di scelta dei vasi riceventi nella ricostruzione microchirurgica della mammella (5) <b>A. Franchi, V. Ramella, F. Novati, G. Colavitti, M. Manara, N. Panizzo, Z.M. Arnez</b>  Free gracilis flap for chest wall reconstruction in male patient with Poland's Syndrome after implant failure: a case report (3) <b>F. Maggiulli, M. Cherubino, D. Digiovanna, I. Pellegatta, D. Sallam, L. Valdatta</b>  Development and organisation of microsurgical breast reconstruction in our Breast Unit (4) <b>P. M. Ferrando, P. Tos, R. Bussone, C. De Sanctis, P. Bogetti, S. Bruschi, F. Malan</b>  Complicanze inusuali di lembi DIEP (5) <b>C. Garusi, A. Manconi, P. Loschi</b>  Analisi di 4 casi clinici di ricostruzioni complesse (4) <b>G. Menichini, F. Cipriani, A. Amenta, C. Calamoneri, M. Innocenti</b>  Salvataggio di un trapianto cardiaco con lembo di muscolo retto dell'addome + muscolo gran pettorale (3) <b>M. Ornelli, P. F. Delle Femmine, B. Verde, N. Felici</b>  Trapianto di parete addominale: revisione della letteratura, stato dell'arte e future prospettive (5) <b>V. Vietti Michelina, F. Contedini, R. Sgarzani, E. Fabbri, R. Villani, G. D'Angelo, V. Summo, E. Antoniazzi, R. Cipriani</b>  Pressure management in microsurgical patients: our protocol of fluid therapy and dopamine (4) <b>S. Bottosso, V. Ramella, F. Novati, A. Franchi, L. Martellani, Z.M. Arnez</b></p>		



13.00-13.15	<p style="text-align: center;"><b>S&amp;T<sup>®</sup></b></p> <p style="text-align: center;"><b>Premiazione migliori comunicazioni libere</b></p> <p style="text-align: center;"><b>Premiazione vincitori Fellowship</b></p> <p style="text-align: center;"><b>Premiazione miglior presentazione under 35 (kit base S&amp;T)</b></p>		
13.15 – 13.30	<p><b>Letture</b>  <b>“Incontri”</b>  <i>Pierluigi Tos</i></p>		
<p>Conclusione del congresso</p>			

## POSTER SESSION

Custom-made fibrin glue nerve conduits optimize the repair of peripheral nerves in a sciatic nerve graft model in rats

**J. Mayer, C. Krug, T. Holzbach, A. Beer, R.E. Giunta**

Little tip for tiny veins

**A. Franchi, V. Ramella, F. Novati, N. Panizzo, S. Bottosso, Z.M. Arnez**

Il linfoma del nervo ulnare

**R. De Vitis, G. Taccardo, F. Fanfani**

Un lembo aponevrotico per opponens plastica

**R. De Vitis, G. Taccardo, F. Fanfani**

The saphenous neurovascular flap revisited

**A. Stritar, E. Eder, D. Erzen, F. Drnovsek**

The laparoscopic right gastroepiploic lymph node flap transfer for upper and lower limb lymphedema: technique and outcomes

**M. Maruccia, P. Ciudad, F. Nicoli, K. Kiranantawat, S. Sapountzis, M.S. Yeo, H.C. Chen**

Ossigeno Terapia Iperbarica nel postoperatorio dei reimpianti di grossi e piccoli segmenti di arto superiore: analisi dei risultati e dei costi

**E. Dutto, F. Giacalone**